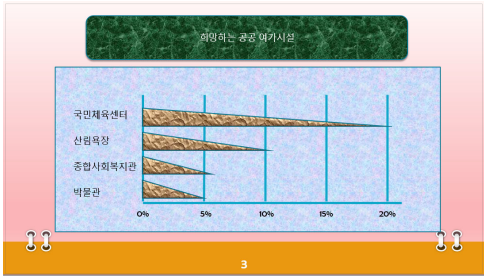
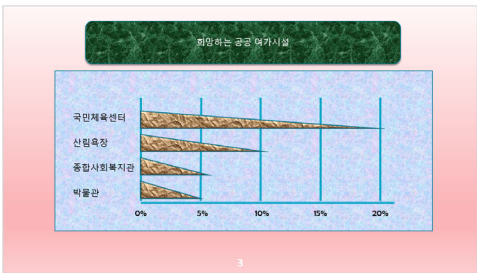




2021 e-Test 파워포인트 1차 정오표 [2021.8.23]

[실전 모의고사]

페이지	항 목	오	정
141	실전 모의고사 1회 처리사항 2 - 1) 내용 추가	1) 슬라이드2번 - 그림을 제외한 제목, 텍스트에 지정 - 반드시 지정한 영역은 애니메이션을 이용하여 '나타내기'에 있는 '뺄아내기'로 지정 - 효과옵션은 '아래에서'로 지정 (단, 효과 중복 지정 시 감점처리)	1) 슬라이드2번 - 그림을 제외한 제목, 텍스트에 지정 - 반드시 지정한 영역은 애니메이션을 이용하여 '나타내기'에 있는 '뺄아내기'로 지정 - 효과옵션은 '아래에서'로 지정 (단, 효과 중복 지정 시 감점처리) - 애니메이션 순서는 텍스트, 제목 순으로 지정
142	실전 모의고사 1회 처리사항 2 - 2) 내용 삭제	2) 슬라이드4번 - 그룹으로 지정된 도형 전체에 지정 - 반드시 지정한 영역은 애니메이션을 이용하여 '나타내기'에 있는 '휘돌아 나타나기'로 지정(단, 효과 중복 지정 시 감점처리) - 애니메이션 순서는 텍스트, 제목 순으로 지정	2) 슬라이드4번 - 그룹으로 지정된 도형 전체에 지정 - 반드시 지정한 영역은 애니메이션을 이용하여 '나타내기'에 있는 '휘돌아 나타나기'로 지정(단, 효과 중복 지정 시 감점처리) - 애니메이션 순서는 텍스트, 제목 순으로 지정(삭제)
144	실전 모의고사 2회 처리사항 2 - 3) 내용 수정	- 글꼴은 바탕체, 글꼴효과는 밑줄, 글꼴 크기는 첫째 수준은 21pt, 둘째 수준은 19pt	- 글꼴은 바탕체, 글꼴효과는 밑줄, 글꼴 크기는 첫째 수준은 21pt, 둘째 수준은 <u>19pt</u>
170	실전 모의고사 7회 보기 슬라이드 슬라이드 4 변경		
172	실전 모의고사 7회 보기 슬라이드 슬라이드 노트 변경		

페이지	항 목	오	정
175	실전 모의고사 8회 처리사항 4 - 2) 내용 삭제	- 모서리가 이중 물결 도형을 1개 그리고, 면의 질감은 밤색 대리석으로 지정하고, 그림자는 '바깥쪽, 오프셋 대각선 오른쪽 아래'를 적용하고, '동남아 방문자 수'을 입력	- 모서리카(삭제) 이중 물결 도형을 1개 그리고, 면의 질감은 밤색 대리석으로 지정하고, 그림자는 '바깥쪽, 오프셋 대각선 오른쪽 아래'를 적용하고, '동남아 방문자 수'을 입력
177	실전 모의고사 8회 처리사항 2 - 1) 내용 수정	- '빗면' 도형 크기는 너비 10cm, 높이 1.7cm로 지정	- ' 오각형 ' 도형 크기는 너비 10cm, 높이 1.7cm로 지정
179	실전 모의고사 9회 처리사항 2 - 6) 내용 수정	6) [삽입] 메뉴의 [그림 파일]을 이용하여 주어진 '4차산업혁명'의 이미지를 [보기 슬라이드]와 같이 문자열의 오른쪽에 삽입하시오.	6) [삽입] 메뉴의 [그림 파일]을 이용하여 주어진 ' 4차산업 '의 이미지를 [보기 슬라이드]와 같이 문자열의 오른쪽에 삽입하시오.